Chiffres Clés 2020

GHU AP-HP. Hôpitaux Universitaires Henri-Mondor

AP-HP.
Hôpitaux universitaires
Henri-Mondor

ASSISTANCE PUBLIQUE HÔPITAUX DE PARIS

CAPACITAIRE

RÉPARTITION DES LITS

2 814 LITS

AP-HP.
Hôpitaux universitaires
Henri-Mondor

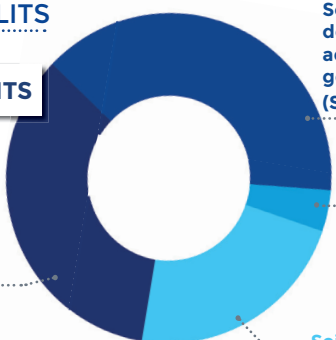

Henri-Mondor
823 LITS

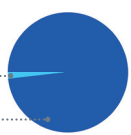

Albert-Chenevier
362 LITS

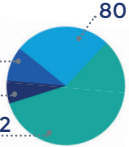

Emile-Roux
825 LITS

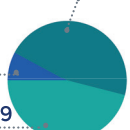

Dupuytren
414 LITS

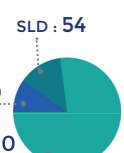

Georges-Clemenceau
390 LITS

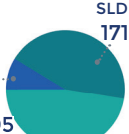

CAPACITAIRE

PAR DMU

	MC	SSR	PSY	SLD USPC*	TOTAL
DMU FIXIT	4	—	—	—	4
DMU CARE	312	—	—	—	312
DMU MÉDECINE	421	170	—	24	615
DMU CANCER	108	42	—	—	150
DMU IMPACT	18	12	98	—	128
DMU GÉRIATRIE	108	882	—	615	1 605
TOTAL	971	1 106	98	639	2 814

**Unité de Soins Prolongés Complexes*

ÉQUIPEMENTS LOURDS

- **4** IRM
- **4** Scanners
  - 1 scanner installé sur l'hôpital d'Emile-Roux en novembre 2020
- **2** Gamma Cameras
- **1** TEP SCAN
- **1** TEP IRM

COVID-19

DÉPISTAGE

71 675
EXAMENS DE PCR RÉALISÉS

PROFESSIONNELS

10 893
PCR réalisées

7 986
sérologies réalisées



PATIENTS

3 712
sérologies réalisées auprès des patients

● VAGUE 1[1] ● HORS PLAN BLANC[2] ● VAGUE 2[3]

(1) du 2 mars au 17 juin 2020
(2) du 18 juin au 7 octobre 2020
(3) du 8 octobre au 31 décembre 2020

FORMATION

6 222 PERSONNES FORMÉES PAR L'ÉQUIPE OPÉRATIONNELLE D'HYGIÈNE ET SES RÉFÉRENTS DANS LES SERVICES

COVID-19

COVID +

HOSPITALISATION

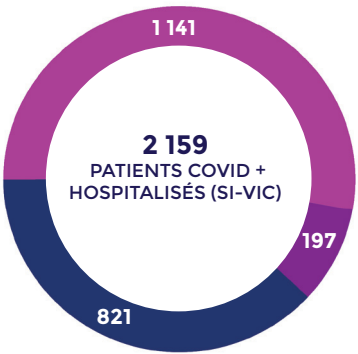

RÉANIMATION

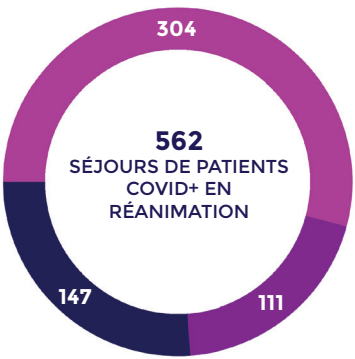

- VAGUE 1 PRINTEMPS 2020
- HORS PLAN BLANC
- VAGUE 2 AUTOMNE 2020

GUÉRISONS & DÉCÈS

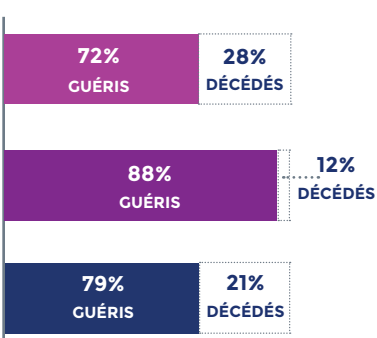

6 219
PATIENTS SUIVIS DANS

covi dom

- 4 824
- 901
- 494

RBI COVID

Ouverture accélérée d'un bâtiment avec **85** lits de réanimation **du 9 avril au 20 mai 2020** (dit RBI COVID)

90 patients accueillis en **42** jours de service :

PATIENTS

58 ans

73% d'hommes

27% de femmes

RENFORTS EN PERSONNEL

• DU 16 MARS 2020 AU 15 JUIN 2020 :

1 083 renforts soignants, logistiques et administratifs

60 renforts médecins

196 médecins du GHU redéployés sur la prise en charge des patients COVID

1,4 mois de stock de dispositifs médicaux dispensés chaque semaine

DONS

PLUS DE 200 DONS ALIMENTAIRES ET MATÉRIELS

ACTIVITÉ POURSUIVIE

NOMBRE DE SÉJOURS

88 925
SÉJOURS EN MC

34 049
EN HOSPITALISATION COMPLÈTE

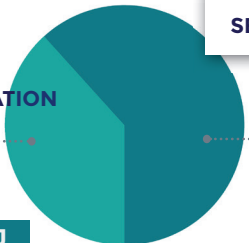

54 876
EN AMBULATOIRE

HC	HDJ	
31 529	53 267	MONDOR-CHENEVIER
1 384	965	EMILE-ROUX
666	508	DUPUYTREN
470	136	GEORGES-CLEMENCEAU

ACTIVITÉ DU DMU CANCER

La prise en charge des patients atteints de cancer a toujours été préservée sur le GHU.

65 médecins séniors

50 médecins juniors

348 personnels non médicaux

- **38 904** consultations
- **4 549** séjours
- **31 575** séances dont :
  - **11 907** séances de chimiothérapie
  - **15 570** séances de radiothérapie

BLOC OPÉRATOIRE

10 322 INTERVENTIONS

589 BLOC CHIRURGIE CARDIAQUE

947 BLOC NEURO CHIRURGIE

1 126 BLOC CHIRURGIE DIGESTIVE

1 478 BLOC CHIRURGIE VASCULAIRE

1 781 BLOC CHIRURGIE RÉPARATRICE

2 040 BLOC UROLOGIE

2 361 BLOC CHIRURGIE ORTHOPÉDIQUE

INTERVENTIONNELLE

799
Cardiologie Interventionnelle
dont :
150 actes thérapeutiques sur les valves cardiaques

242
Vasculaire Interventionnelle

274
Neuroradiologie Interventionnelle



2 481
Endoscopie Digestive
dont :
1 024 actes thérapeutiques sur le tube digestif

ACTIVITÉ POURSUIVIE

TRANSPLANTATIONS

164 TRANSPLANTATIONS

45 ALLOGREFFES

34 AUTOGREFFES

84 RÉNALES

1 CARDIAQUE

LE SERVICE DES URGENCES

- **16** lits d'hospitalisation de courte durée
- **64 346** passages dont :
  - **50 849** au service d'accueil des urgences
  - **13 497** en odontologie et dermatologie
- **12 154** patients admis en hospitalisation

LE SAMU/ SMUR

518 326
APPELS REÇUS
PAR LE SAMU 94

19
INTERVENTIONS
SMUR/JOUR

226 393
dossiers de
régulation médicale
DONT
23 684
dossiers **COVID**

43 postes de régulation au plus fort de la crise

RECHERCHE

PUBLICATIONS SCIENTIFIQUES : **47 623** pts
SIGAPS

ESSAIS CLINIQUES SIGREC :

Score essais cliniques : **866**

Score inclusion promoteur : **436**

Score inclusion investigateur : **398**

982 PROJETS DE RECHERCHE EN COURS DONT :

129 projets à promotion interne
101 projets à promotion externe
→ En tant que centre coordonateur

162 projets à promotion interne
590 projets à promotion externe
→ En tant que centre associé

2 CIC & 1 PRB

1 PLATEFORME RÉGIONALE DES MALADIES RARES

1 FILIÈRE DE SANTÉ MALADIES RARES

8 CENTRES LABELLISÉS MALADIES RARES

FRÉQUENTATION

PROVENANCE DES PATIENTS

UN ÉTABLISSEMENT UNIVERSITAIRE DE TERRITOIRE ET DE RECOURS

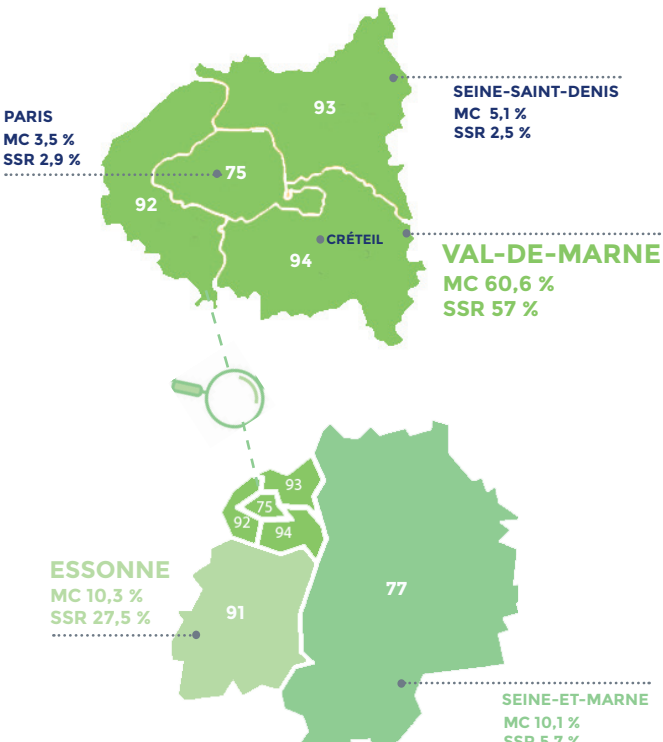

	MC	SSR
Autres (92,78,95)	4,04 %	2,5 %
DOM-TOM	5,7 %	2,03 %
Pays étrangers	0,3 %	0,06 %

TYPOLOGIE DE PATIENTS

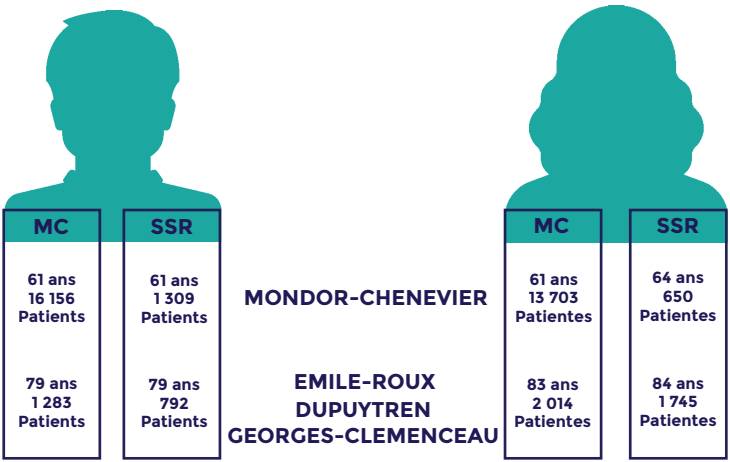

CERTIFICATION HAS

Par décision n°2017.0246 du 19 avril 2017 la Haute Autorité de Santé a certifié le GHU APHP. Hôpitaux Universitaires Henri-Mondor sans réserve ni recommandation et lui a attribué **la note maximum de A.**

En 2020, on compte 8 953 signalements d'événements indésirables soit 9,2 pour 1 000 journées d'hospitalisations.

NOS RESSOURCES

HUMAINES (EN ETP)

PLUS DE 8 000 PROFESSIONNELS DE SANTÉ

889 médecins séniors dont :
- 97 PU-PH
- 43 MCU-PH

1 135 personnels administratifs techniques et logistiques dont :
- 242 secrétaires médicaux
- 383 adjoints administratifs

283 internes

372 étudiants

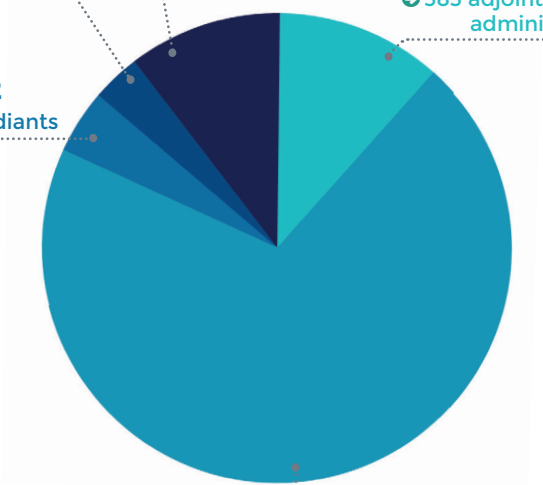

5 930 personnels soignants dont :
- 1 747 IDE, IBODE et IADE
- 2 312 aides-soignants

FINANCIÈRES (EN M€)

Répartition des dépenses

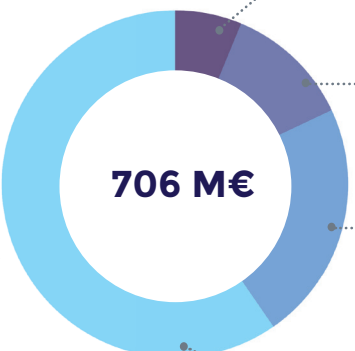

6,2%
Amortissements, provisions charges financières et exceptionnelles

11,8%
Dépenses à caractère hôtelier et général

22,4%
Dépenses à caractère médical

59,6%
Dépenses en personnel
- 23 % personnel médical
- 77 % personnel non médical

Investissements



22,6 M€ (54%)
Équipements

1,7 M€ (4%)
Informatique

17,7 M€ (42%)
Travaux

AP-HP.
Hôpitaux universitaires
Henri-Mondor

Hôpital Henri-Mondor
Hôpital Albert-Chenevier
Hôpital Emile-Roux
Hôpital Dupuytren
Hôpital Georges-Clemenceau

www.chu-mondor.aphp.fr

@GHUMondor

Direction de la communication Hôpitaux Universitaires Henri-Mondor - 05/2021 - CB - Impression Perigraphic